

Gebruikershandleiding Fiets- Helm lamp

Inhoud:

- 1x lamp
- 1x fiets stuurhouder
- 1x helm houder
- 1x USB kabel

1. In gebruik nemen:

Laad de lamp volledig op voordat u het voor de eerste keer gebruikt. Gebruik hiervoor alleen de meegeleverde USB kabel. De lamp wordt mogelijk niet opgeladen als de aangesloten pc in de slaapstand staat. Het hangt af van de vermogensuitvoer op de USB-poort van uw pc. Bij aansluiting op een externe voedingsbron kan de stand super helder enigszins dimmen als het product tegelijkertijd wordt opgeladen.

Gelieve de lamp volledig op te laden als u het lange tijd niet gaat gebruiken.

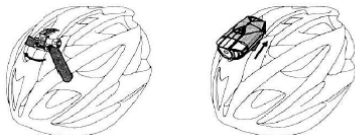
Houd uw product buiten het bereik van kinderen.

De tijdsduur van het opladen en van het belichten is een indicatie en kunnen variëren afhankelijk van de werkomgeving en de staat van het product. De capaciteit van uw oplaadbare batterij kan afnemen, evenals het gebruik ervan. De batterij kan volledig worden opgeladen en ontladen tot 500 keer.

2. Bevestigen van de houder aan het stuur:



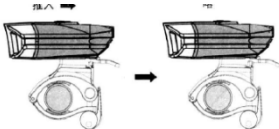
3. Bevestigen van de houder op de helm



maak de klittenband vast en monteer de lamp op de helm

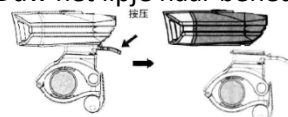
4. Bevestigen van de lamp op de houder

Schuif de lamp op de houder, en duw het lipje van de houder naar beneden. Hierdoor komt de lamp vast te zitten aan de houder.

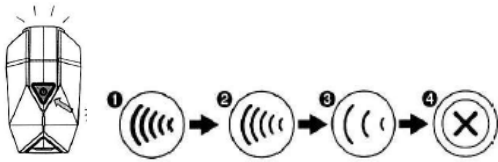


5. Los maken van de lamp van de houder:

Duw het lipje naar beneden en u kunt de lamp rustig van de houder schuiven

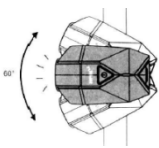


6. De lichtstanden:



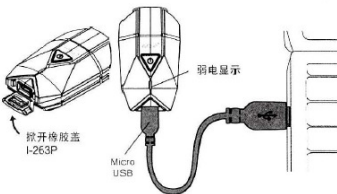
1. super helder, brandtijd tot 3 uur
2. helder, brandtijd tot 6 uur
3. knipperen, brandtijd tot 12 uur
4. uitschakelen

7. Een lichthoek van 60°



8. Opladen

Open het rubberen klepje aan de achterzijde van de lamp. Gebruik de bijgeleverde USB-kabel om het voedingslampje aan te sluiten



Wanneer de batterij nog maar 20% vol is, zal de indicator geel oplichten. Tijdens het opladen is de indicator rood en wanneer de batterij is opgeladen verandert de kleur in groen.

9. Technische gegevens:

Led: 3 Watt Led (Cree XP -G2 LED)
Capaciteit batterij: 120mAh
Batterij: oplaadbare lithium- ion polymeer batterij
Oplaadtijd: 2-3 uur
Maximaal aantal Lumen: 300 Lumen
Afmeting: 69x43x24mm
Gewicht: 54g
Waterbestendig (regen)

10. Opmerking m.b.t. verwijdering

Oude apparatuur, gemarkeerd met het 'niet weggooien in container' logo mogen niet in het huishoudelijk afval worden verwijderd. U dient dit in te leveren bij een verzamelpunt voor oude apparatuur (raadpleeg uw plaatselijke autoriteiten) of bij de dealer waar u het heeft aangeschaft. Hierdoor is een milieuvriendelijke afvalwerking gegarandeerd.

11. Onderhoud en garantie

Ontkoppel het product van eventuele andere componenten alvorens schoon te maken; gebruik geen agressieve reinigingsmiddelen. Dit product is zorgvuldig gecontroleerd op defecten. Mocht u echter toch klachten hebben, stuur het product samen met het aankoopbewijs a.u.b. naar ons op. Wij verstrekken een garantie van 1 jaar vanaf aankoopdatum. Wij zijn niet aansprakelijk voor schade als gevolg van incorrecte hantering, onjuist gebruik of slijtage. Wij behouden het recht technische modificaties aan te brengen.